



Handleiding

STAR4LIVE

Star4Live

Glowing Solutions

Inhoudsopgave

Gebruikers toevoegen	2
Gebruik app mobile device.....	3
Toevoegen NVR/Camera	4
Afspelen/terug kijken via de app.....	5
Inloggen via PC	6
Contact	8

Gebruikers toevoegen

Om gebruikers te kunnen toevoegen aan star4live dient elke gebruiker een eigen account aan te maken op <https://www.star4live.com/Register.aspx>

New User Sign Up

*Username:

*Password:

*Confirm:

*Email:

*Verification Code:

I agree [Service Agreement](#)

I agree to receive service information

Nadat alle velden ingevuld zijn, druk u op Acquire en zult u op het opgegeven mailadres een mail ontvangen met daarin een 6 cijferige verificatie code. Check eventuele uw spambox. LET OP de verificatie code dient binnen 30 minuten ingevuld te worden.

U dient alleen de gebruikersnaam en/of het emailadres door te mailen naar Info@glowing-solutions.nl en Glowing Solutions zal zorg dragen dat deze toegang tot u camerasysteem zal krijgen.

Gebruik app mobile device


Via de Play Store of Appstore kunt u Guard Viewer downloaden.




Hier kun u inloggen met de zelfde gegevens als u zich geregistreerd op <https://www.star4live.com/Register.aspx>

Toevoegen NVR/Camera

Indien uw camera's niet (meer) zichtbaar zijn kunt u deze in de app Guard Viewer weer toevoegen.

Druk rechtsboven aan op de camera 

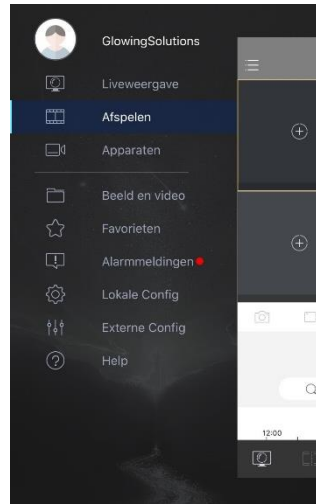
Selecteer vervolgens het apparaat en druk op Start live-weergave



Afspelen/terug kijken via de app

U kunt beelden via de app afspelen en terug kijken. Door op de drie horizontale strepen links boven in te drukken zal er een menu verschijnen en kunt u op afspelen drukken. Vervolgens drukt u op + om een camera toe te voegen waarvan u wilt terug kijken. Er zal een kalender weergegeven worden waar u kunt aangeven welke datum en tijdstip (dit is later nog aan te passen).

Onderaan het beeld zal een tijdbalk weer geven worden. Welke u kunt verplaatsen.



Inloggen via PC

Via een Windows computer kunt u inloggen op de website; dit moet wel via Internet Explorer.

<https://www.star4live.com/Login.aspx>

Daar kunt u inloggen met uw eigen login gegevens.

Indien het de eerste keer is dat u via deze computer inlogt zullen er een aantal meldingen te voorschijnen komen. En zal er gevraagd worden om een aantal Plug-ins te installeren alvorens u verder kunt. Deze dient u goed door te lezen en vervolgens te installeren.

Na het inloggen zal een scherm verschijnen met daarop de naam/namen van uw Recorder. Door op Access te drukken aan het eind zal een nieuw venster geopend worden waar u automatisch inlogt op uw NVR en daar de beelden kan bekijken.

Contact

Glowing Solutions B.V.

Industrieweg 5

7944 HT Meppel

Algemeen contactadres: info@glowing-solutions.nl

Telefoonnummer: (+31) 085 – 401 64 04

www.Glowing-Solutions.nl